



CERTIDÃO DE PUBLICAÇÃO

Período: 3º Quadrimestre de 2023 (Set/Dez)

Relatório: GESTÃO FISCAL


Data da Publicação: 30 de Janeiro de 2024


Local: Câmara Municipal


Para os devidos fins de prova junto ao Tribunal de Contas do Estado do Ceará - TCE, Certificamos, que o Relatório de Gestão Fiscal – RGF, relativo ao 3º quadrimestre do ano de 2023, foi publicado no endereço eletrônico www.cmeusebio.tudotransparente.com.br e através de afixação em Flanelógrafo na sede desta Câmara em 30/01/2024, cumprindo assim as determinações da Lei Complementar 101/2000 (Lei de Responsabilidade Fiscal), nos termos da Constituição Estadual e da decisão do STJ, proferida no recurso especial nº 105.232 (96/0056484-5/CEARÁ).

Câmara Municipal de Eusébio, em 30 de Janeiro de 2024.

Os dados se encontram no endereço eletrônico www.cmeusebio.tudotransparente.com.br e www.cmeusebio.ce.gov.br na forma do art. 48 da Lei Complementar 101/00.


IVANILDO FERREIRA DA SILVA
CPF: 473.200.953-00
PRESIDENTE DA CÂMARA


maxdata
PROCESSAMENTO DE DADOS E CONTABILIDADE
INFORMÁTICA PROC. DADOS LTDA.
CNPJ: 35.058.411/0001-12
Rua Silva Paulet, 7º AND SL. 1
Fortaleza - CE/ARA
CRC: 277/0-9


Jeilson Bernardo Matos
CPF: 838.661.673-34
Controle Interno

ESTADO DO CEARÁ
PODER LEGISLATIVO
CAMARA MUNICIPAL DE EUSEBIO
RELATÓRIO DE GESTÃO FISCAL
DEMONSTRATIVO DA DESPESA COM PESSOAL
DE SETEMBRO/2023 ATÉ DEZEMBRO/2023

RGF - ANEXO I (LRF, art. 55, inciso I, alínea "a")

RS 1,00


DESPESA COM PESSOAL	DESPESAS EXECUTADAS (Últimos 12 Meses)													INSCRITAS EM RESTOS A PAGAR NÃO PROCESSADOS (b)
	LIQUIDADAS													
	JAN/2023	FEV/2023	MAR/2023	ABR/2023	MAI/2023	JUN/2023	JUL/2023	AGO/2023	SET/2023	OUT/2023	NOV/2023	DEZ/2023	TOTAL (ÚLTIMOS 12 MESES) (a)	
DESPESA BRUTA COM PESSOAL (I)	856.215,70	1.076.993,94	1.099.204,87	1.095.209,85	1.073.857,50	1.465.126,65	1.046.524,78	1.044.390,83	1.047.565,40	1.044.252,37	1.486.176,36	1.327.845,73	13.663.363,98	-
Pessoal Ativo	856.215,70	1.076.993,94	1.099.204,87	1.095.209,85	1.073.857,50	1.465.126,65	1.046.524,78	1.044.390,83	1.047.565,40	1.044.252,37	1.486.176,36	1.327.845,73	13.663.363,98	-
Vencimentos, Vantagens e Outras Despesas Variáveis	849.955,92	906.326,52	904.107,45	906.297,75	883.730,42	1.282.443,09	866.582,32	863.364,45	867.805,21	863.559,61	1.300.173,89	980.731,73	11.475.078,36	-
Obrigações Patronais	6.259,78	170.667,42	195.097,42	188.912,10	190.127,08	182.683,56	179.942,46	181.026,38	179.760,19	180.692,76	186.002,47	347.114,00	2.188.285,62	-
Benefícios Previdenciários	-	-	-	-	-	-	-	-	-	-	-	-	-	-
Pessoal Inativo e Pensionistas	-	-	-	-	-	-	-	-	-	-	-	-	-	-
Aposentadorias, Reserva e Reformas	-	-	-	-	-	-	-	-	-	-	-	-	-	-
Pensões	-	-	-	-	-	-	-	-	-	-	-	-	-	-
Outros Benefícios Previdenciários	-	-	-	-	-	-	-	-	-	-	-	-	-	-
Outras despesas de pessoal (§ 1º do art. 18 da LRF)	-	-	-	-	-	-	-	-	-	-	-	-	-	-
DESPESAS NÃO COMPUTADAS (II) (§ 1º do art. 19 da LRF)	-	-	-	-	-	-	-	-	-	-	-	-	-	-
Indenizações por Demissão e Incentivos à Demissão Voluntária	-	-	-	-	-	-	-	-	-	-	-	-	-	-
Decorrentes de Decisão Judicial	-	-	-	-	-	-	-	-	-	-	-	-	-	-
Despesas de Exercícios Anteriores	-	-	-	-	-	-	-	-	-	-	-	-	-	-
Inativos e Pensionistas com Recursos Vinculados	-	-	-	-	-	-	-	-	-	-	-	-	-	-
DESPESA LÍQUIDA COM PESSOAL (III) = (I - II)	856.215,70	1.076.993,94	1.099.204,87	1.095.209,85	1.073.857,50	1.465.126,65	1.046.524,78	1.044.390,83	1.047.565,40	1.044.252,37	1.486.176,36	1.327.845,73	13.663.363,98	-
APURAÇÃO DO CUMPRIMENTO DO LIMITE LEGAL											VALOR	% SOBRE A RCL AJUSTADA		
RECEITA CORRENTE LÍQUIDA - RCL (IV)											507.291.144,15	-		
(c-) Transferências obrigatórias da União relativas às emendas individuais (V) (§ 13, art. 166 da CF)											1.500.000,00	-		
(c-) Transferências obrigatórias da União relativas às emendas de bancada (art. 166, § 16 da CF) (VI)											-	-		
RECEITA CORRENTE LÍQUIDA AJUSTADA PARA CÁLCULO DOS LIMITES DA DESPESA COM PESSOAL (VII) = (IV - V - VI)											505.791.144,15	-		
DESPESA TOTAL COM PESSOAL - DTP (VIII) = (III a + III b)											13.663.363,98	2,70		
LIMITE MÁXIMO (IX) (incisos I, II e III, art. 20 da LRF)											30.347.468,65	6,00		
LIMITE PRUDENCIAL (X) = (0,95 x IX) (parágrafo único do art. 22 da LRF)											28.830.095,22	5,70		
LIMITE DE ALERTA (XI) = (0,90 x IX) (inciso II do § 1º do art. 59 da LRF)											27.312.721,78	5,40		

FONTE:

1. Nos demonstrativos elaborados no primeiro e no segundo quadrimestre de cada exercício, os valores de restos a pagar não processados inscritos em 31 de dezembro do exercício anterior continuarão a ser informados nesse campo. Esses valores não sofrem alteração pelo seu processamento, e somente no caso de cancelamento podem ser excluídos.

NOTA:


IVANILDO FERREIRA DA SILVA
CPF: 473.200.953-00
PRESIDENTE DA CÂMARA


maxdata
PROCESS & CONTABILIDADE
INFORMÁTICA PROC. DADOS LTDA.
CNPJ: 35.028.912/0001-12
Rua Silva Paulist, 740 SL. 1
Portaleza - CEARÁ
CRC: 277/0-9


Jealison Bernardo Matos
CPF: 838.661.673-34
Controle Interno

ESTADO DO CEARÁ
 PODER LEGISLATIVO
 CAMARA MUNICIPAL DE EUSEBIO
 RELATÓRIO DE GESTÃO FISCAL
DEMONSTRATIVO DA DISPONIBILIDADE DE CAIXA E DOS RESTOS A PAGAR
 ORÇAMENTOS FISCAL E DA SEGURIDADE SOCIAL
 DE SETEMBRO/2023 ATÉ DEZEMBRO/2023

RGF – ANEXO 5 (LRF, art. 55, Inciso III, alínea "a")

RS 1,00

IDENTIFICAÇÃO DOS RECURSOS	DISPONIBILIDADE DE CAIXA BRUTA	OBRIGAÇÕES FINANCEIRAS				INSUFICIÊNCIA FINANCEIRA VERIFICADA NO CONSÓRCIO PÚBLICO	DISPONIBILIDADE DE CAIXA LÍQUIDA (ANTES DA INSCRIÇÃO EM RESTOS A PAGAR NÃO PROCESSADOS DO EXERCÍCIO)	RESTOS A PAGAR EMPENHADOS E NÃO LIQUIDADOS DO EXERCÍCIO	EMPENHOS NÃO LIQUIDADOS CANCELADOS (NÃO INCRITOS POR INSUFICIÊNCIA FINANCEIRA)	DISPONIBILIDADE DE CAIXA LÍQUIDA (APÓS A INSCRIÇÃO EM RESTOS A PAGAR NÃO PROCESSADOS DO EXERCÍCIO)
		Restos a Pagar Liquidados e Não Pagos		Restos a Pagar Empenhados e Não Liquidados de Exercícios Anteriores	Demais Obrigações Financeiras					
		De Exercícios Anteriores	Do Exercício							
	(a)	(b)	(c)	(d)	(e)	(f)	(g)=(a-(b+c+d+e))	(h)		(i)=(g-h)
Recursos Não Vinculados de Impostos	287.990,25	0,08	250,50	10.979,46	118.173,20		158.587,01	118.173,20	-	40.413,81
Outros Recursos não vinculados	-	-	-	-	-		-	-	-	-
TOTAL DOS RECURSOS NÃO VINCULADOS (I)	287.990,25	0,08	250,50	10.979,46	118.173,20		158.587,01	118.173,20	-	40.413,81
Receitas de Impostos e de Transferência de Impostos - Educação	-	-	-	-	-		-	-	-	-
Transferências do FUNDEB 70%	-	-	-	-	-		-	-	-	-
Transferências do FUNDEB 30%	-	-	-	-	-		-	-	-	-
Outros Recursos Destinados à Educação	-	-	-	-	-		-	-	-	-
Receitas de Impostos e de Transferência de Impostos - Saúde	-	-	-	-	-		-	-	-	-
Outros Recursos Destinados à Saúde	-	-	-	-	-		-	-	-	-
Recursos Destinados à Assistência Social	-	-	-	-	-		-	-	-	-
Recursos destinados ao RPPS - Plano Previdenciário	-	-	-	-	-		-	-	-	-
Recursos destinados ao RPPS - Plano Financeiro	-	-	-	-	-		-	-	-	-
Recursos destinados ao RPPS - Taxa de Administração	-	-	-	-	-		-	-	-	-
Recursos de Operações de Crédito (exceto vinculados à Educação e à Saúde)	-	-	-	-	-		-	-	-	-
Recursos de Alienação de Bens/Ativos	-	-	-	-	-		-	-	-	-
Recursos Extraorçamentários	-	-	-	-	-		-	-	-	-
Outras Recursos Vinculados	-	-	-	-	-		-	-	-	-
TOTAL DOS RECURSOS VINCULADOS (II)	-	-	-	-	-		-	-	-	-
TOTAL (III) = (I + II)	287.990,25	0,08	250,50	10.979,46	118.173,20		158.587,01	118.173,20	-	40.413,81


IVANILDO FERREIRA DA SILVA
 CPF: 473.200.953-00
 PRESIDENTE DA CÂMARA


maxdata
 PROCESSAMENTO E CONTABILIDADE
 INFORMÁTICA PROC. DADOS LTDA.
 CNPJ: 26.058.431/0001-12
 Rua Silva Paulet, 790 SL. 1
 Fortaleza - CEARA
 CRC: 277/0-9


 Jealison Bernardo Matos
 CPF: 838.661.673-34
 Controle Interno

RELATÓRIO DE GESTÃO FISCAL
DEMONSTRATIVO SIMPLIFICADO DO RELATÓRIO DE GESTÃO FISCAL
 ORÇAMENTOS FISCAL E DA SEGURIDADE SOCIAL
 DE SETEMBRO/2023 ATÉ DEZEMBRO/2023


LRF, art. 48 - Anexo 6

R\$ 1,00

RECEITA CORRENTE LÍQUIDA	VALOR ATÉ O QUADRIMESTRE/SEMESTRE	
Receita Corrente Líquida		507.291.144,15
Receita Corrente Líquida Ajustada para Cálculo dos Limites de Endividamento		505.791.144,15
Receita Corrente Líquida Ajustada para Cálculo dos Limites da Despesa com Pessoal		505.791.144,15
DESPESA COM PESSOAL	VALOR	% SOBRE A RCL
Despesa Total com Pessoal - DTP	13.663.363,98	2,70
Limite Máximo (incisos I, II e III, art. 20 da LRF) - <54%>	30.437.468,65	6,00
Limite Prudencial (parágrafo único, art. 22 da LRF) - <51.30%>	28.915.595,22	5,70
Limite de Alerta (inciso II do art. 59 da LRF) - <48.60%>	27.393.721,78	5,40
DÍVIDA	VALOR	% SOBRE A RCL
Dívida Consolidada Líquida		
Limite Definido por Resolução do Senado Federal		
GARANTIAS DE VALORES	VALOR	% SOBRE A RCL
Total das Garantias		
Limite Definido por Resolução do Senado Federal		
OPERAÇÕES DE CRÉDITO	VALOR	% SOBRE A RCL
Operações de Crédito Internas e Externas		
Operações de Crédito por Antecipação da Receita		
Limite Definido pelo Senado Federal para Operações de Crédito Internas e Externas		
Operações de Crédito por Antecipação da Receita		
Limite Definido pelo Senado Federal para Operações de Crédito por Antecipação da Receita		
RESTOS A PAGAR	RESTOS A PAGAR EMPENHADOS E NÃO LIQUIDADOS DO EXERCÍCIO	DISPONIBILIDADE DE CAIXA LÍQUIDA (APÓS A INSCRIÇÃO EM RESTOS A PAGAR NÃO PROCESSADOS DO EXERCÍCIO)
Valor Apurado nos Demonstrativos respectivos	118.173,20	40.413,81

FONTE:


IVANILDO FERREIRA DA SILVA
 CPF: 473.200.953-00
 PRESIDENTE DA CÂMARA


maxdata
PROCESSAMENTO DE CONTABILIDADE
INFORMÁTICA PROC. DADOS LTDA.
CNPJ: 35.058.411/0001-12
Rua Silva Paulo, 740 SL. 1
Fortaleza - CEARA
 CRC: 277/0-9


Jealison Bernardo Matos
 CPF: 838.661.673-34
 Controle Interno